

# UNTERNEHMERUMFRAGE

## Die Ergebnisse 2020/21

Wie viele Personen (einschließlich Inhaber) sind in Ihrem Unternehmen tätig?



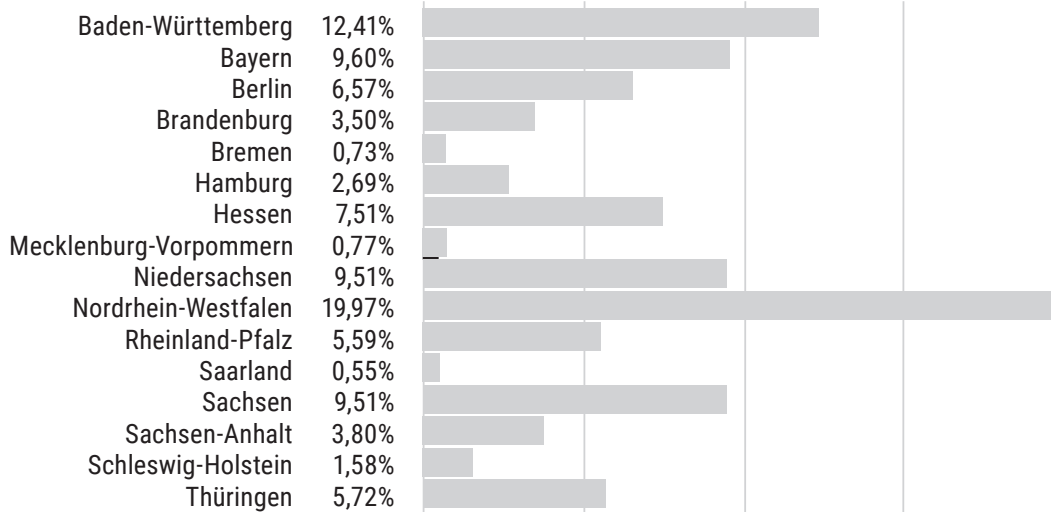
■ bis 9	44,93 %
■ 10 bis 49	31,02 %
■ 50 und mehr	24,05 %

Welchem Wirtschaftsbereich ordnen Sie Ihr Unternehmen zu?



■ Industrie	14,49 %
■ Handel	8,76 %
■ Dienstleistung	69,00 %
■ Handwerk	7,74 %

In welchem Bundesland liegt Ihr Firmensitz?



# UNTERNEHMERUMFRAGE

Die Ergebnisse 2020/21

Wie beurteilen Sie die gegenwärtige **Geschäftslage**?



sehr gut	9,58 %
gut	30,31 %
<b>befriedigend</b>	<b>30,88 %</b>
schlecht	17,56 %
sehr schlecht	11,67 %

Wie entwickelte sich Ihr **Umsatz** 2020 im Vergleich zum Vorjahr?



höher	26,62%
gleich	20,84%
<b>niedriger</b>	<b>52,54%</b>

Wie wird sich Ihre **Geschäftslage** in den kommenden 12 Monaten entwickeln?



günstiger	30,99%
<b>gleich</b>	<b>38,89%</b>
ungünstiger	30,12%

Wie wird sich Ihr **Exportgeschäft** entwickeln?



zunehmen	8,31%
<b>gleich</b>	<b>14,63%</b>
abnehmen	6,15%
kein Export	70,91%

Welches **Investitionsvolumen** planen Sie für die kommenden 12 Monate im Vergleich zur Vorperiode?



steigend	25,33%
gleich	35,60%
<b>kleiner</b>	<b>39,07%</b>

Wie beurteilen Sie die aktuelle **Finanzierungssituation** Ihres Unternehmens?



sehr gut	14,97%
<b>gut</b>	<b>34,86%</b>
befriedigend	29,98%
schlecht	15,28%
sehr schlecht	4,92%

# UNTERNEHMERUMFRAGE

## Die Ergebnisse 2020/21

Planen Sie, die **Zahl Ihrer Beschäftigten** in den kommenden 12 Monaten zu verändern?



steigern	29,79%
gleich	56,12%
abbauen	14,09%

Finden Sie für alle **offenen Positionen** geeignete Arbeitskräfte?



ja, problemlos	12,01%
manchmal ja, manchmal nein	52,15%
nein, geeignete Arbeitskräfte sind knapp	35,84%

Mussten Sie in den vergangenen zwei Jahren schon einmal **Aufträge ablehnen**, weil Ihnen die passenden Mitarbeiter gefehlt haben bzw. alle Mitarbeiter bereits ausgelastet waren?



ja	37,14%
nein	62,86%

Planen Sie, die **Zahl Ihrer Auszubildenden** in den kommenden 12 Monaten zu verändern?



steigern	12,13%
gleich	78,50%
abbauen	9,37%

Welche **gesamtwirtschaftliche Entwicklung** erwarten Sie in den kommenden 12 Monaten in Deutschland?

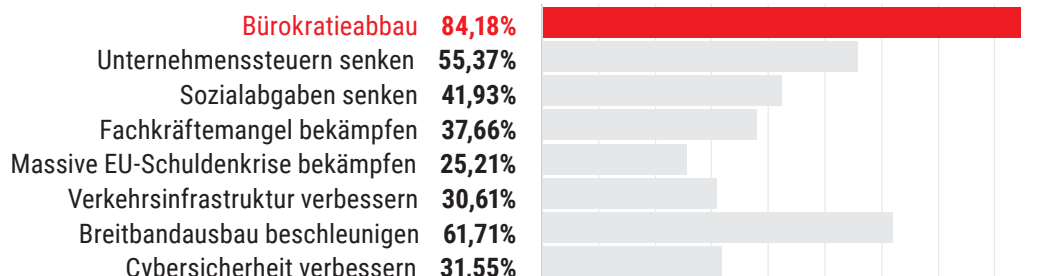


Aufschwung (Expansion)	34,22%
Hochkonjunktur (Boom)	4,17%
Abschwung (Rezession)	50,82%
Tiefphase (Depression)	10,79%

# UNTERNEHMERUMFRAGE

## Die Ergebnisse 2020/21

Welche **wirtschaftspolitischen Aufgaben** sollte die Bundesregierung in der zweiten Hälfte der Legislaturperiode vorrangig anpacken? (Mehrfachnennung möglich)



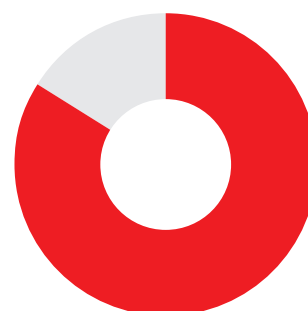
Wie bewerten Sie die **aktuelle Eigenkapitalausstattung** Ihres Unternehmens?



Wie lange kann Ihr Unternehmen noch **ohne staatliche Hilfe fortbestehen**?



Sollten von der Corona-Pandemie betroffene Unternehmen **auch 2021 staatliche Hilfen** erhalten?



Sollte die **Aussetzung der Insolvenz-Antragspflicht** verlängert werden?



Sollte der **steuerliche Verlustvortrag** auf 3 – oder noch besser 5 – Jahre ausgeweitet werden?



# UNTERNEHMERUMFRAGE

## Die Ergebnisse 2020/21

Sollte die Bundesregierung weitere **steuerliche Maßnahmen zur Stärkung von Liquidität und Eigenkapital** ergreifen?



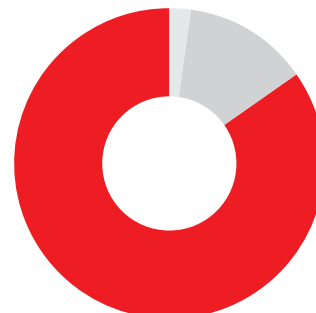
■ verbesserte steuerliche Thesaurierungsrücklage für Personenunternehmen **59,54%**  
■ Optionsrecht für Personenunternehmen, sich wie eine Kapitalgesellschaft besteuern zu lassen **40,46%**

Sollte die Ende des Jahres auslaufende **Umsatzsteuersenkung** entfristet werden?



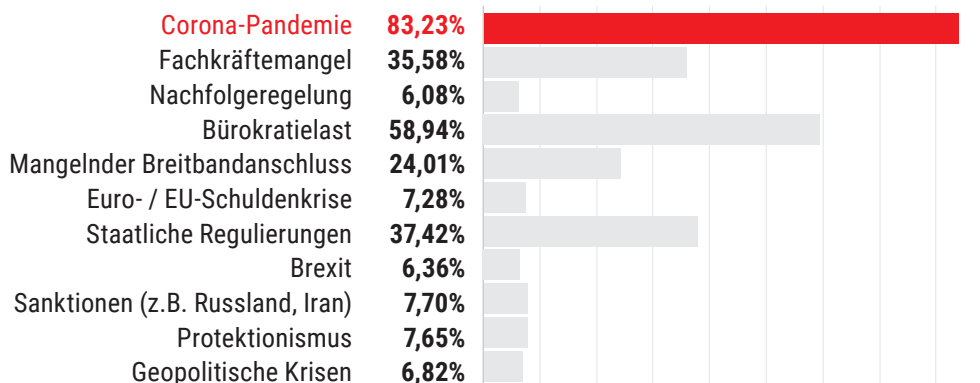
■ ja **48,29%**  
■ nein **51,71%**

Erwägen Sie bei einer Verschlechterung der politischen Rahmenbedingungen eine **Verlagerung** von Unternehmensaktivitäten **ins Ausland**?



■ vollständig **2,49%**  
■ teilweise **13,05%**  
■ nein **84,46%**

Welche **Negativfaktoren** haben einen großen Einfluss auf Ihre **Geschäftstätigkeit in 2021**?



Wenn am nächsten Sonntag Bundestagswahl wäre, **welche Partei würden Sie wählen?** (Reihenfolge der Parteien entsprechend dem Ergebnis 2017)

■ CDU/CSU **43,34%**  
■ SPD **3,22%**  
■ AfD **7,62%**  
■ FDP **20,73%**  
■ Linke **2,47%**  
■ Grüne **13,31%**  
■ andere Partei **9,30%**

