

Der Mittelstand.

Allgemeine Daten.

KMU-Definition der Bundesregierung

Unternehmen mit
weniger als 500 Beschäftigten bzw. mit
weniger als 50 Mio. € Jahresumsatz

KMU-Definition der EU-Kommission

Unternehmen mit
weniger als 250 Beschäftigten und
mit bis zu 50 Mio. € Jahresumsatz

Selbstständigenquote:
10,3 Prozent (2015)

Umsatz im Mittelstand: über
2 Billionen Euro pro Jahr

Zahl der Unternehmen
insgesamt: 3,63 Mio.
(KMU-Anteil: **99,6 Prozent**)

Im Mittelstand sozialversiche-
rungspflichtig **Beschäftigte:**
rund 16,4 Mio.

KMU-Anteil an der **Lehrlingsausbildung** (2014):

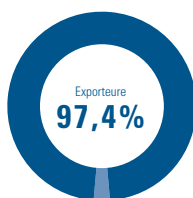
81,8 Prozent

Gesamtzahl der **sozialversi-
cherungspflichtig Be-
schäftigten** (2015): 31,4 Mio.
(KMU-Anteil: **59 Prozent**)

sind Mittelständler, die einen
Exportumsatz von 201
Mrd. € erwirtschaften (2014)

97,4 Prozent der 347.000
deutschen **Exporteure**

1.307 der weltweit 2.710
„Hidden Champions“
sind deutsche Mittelständler



(IfM Bonn 2016)

Der Mittelstand.

Zahlen, Daten, Fakten.

Der Mittelstand ist der Motor der deutschen Wirtschaft. Kleine und mittlere Unternehmen stellen mehr als die Hälfte aller Arbeitsplätze in Deutschland und erwirtschaften mehr als jeden zweiten Euro. Der Bundesverband mittelständische Wirtschaft zeigt die wichtigsten Zahlen, Daten und Fakten zum deutschen Mittelstand im Überblick.



www.bvmw.de

DER BVMW

Der BVMW spricht im Rahmen der Mittelstandsallianz für 270.000 kleine und mittlere Unternehmen. Über 300 Repräsentanten haben jährlich rund 700.000 direkte Unternehmerkontakte. Der BVMW bietet über 2.000 Veranstaltungen im Jahr.

KONTAKT:

Bundesverband mittelständische Wirtschaft (BVMW) e.V.
Bereich Politik und Volkswirtschaft
Potsdamer Straße 7 / Potsdamer Platz
10785 Berlin
Tel.: 030 533206-0
Fax: 030 533206-50
politik@bvmw.de
www.bvmw.de

Zahlen, Daten, Fakten.

Deutschland allgemein.

Zahlen, Daten, Fakten.

Deutschland allgemein.

ARBEITSMARKT

43,76 Mio.
Erwerbstätige
(07/2016)

2,568 Mio. Arbeitslose
(12/2016)

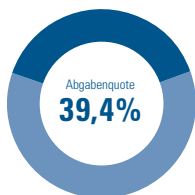
Arbeitskosten (2015):
32,70 € pro Stunde
(EU-Durchschnitt: 25,90 € pro Stunde)
(Statistisches Bundesamt 2016)

Wochenarbeitszeit (2015):
35,6 Stunden
(EU-Durchschnitt: 37,2 Stunden)



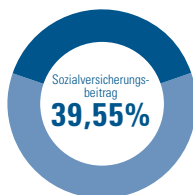
Anteil der **Teilzeitbeschäftigten (2015): 28,7 Prozent**

STEUERN / ABGABEN



Steuereinnahmen von Bund, Ländern und Gemeinden in 2015: **673,3 Mrd. €**

Abgabenquote*:
39,4 Prozent
(Bundesfinanzministerium 2015)



Staatsquote** am BIP (2015): **44 Prozent**

Gesamtbeitragssatz zur **Sozialversicherung (2017): 39,95 Prozent**

*Abgabenquote – Anteil von Steuern und Sozialabgaben an der Wirtschaftsleistung eines Landes
**Staatsquote – Verhältnis der Ausgaben des Staates zum Bruttoinlandsprodukt

BÜROKRATIE / REGULIERUNG

Deutschland belegt beim Ausmaß der **staatlichen Regulierung**

Rang 34 von 140

Jährliche **Bürokratiekosten** für Unternehmen (2013):

43,1 Mrd. €

(Global Competitiveness Report 2015)



BILDUNG

Anteil der **Bildungsausgaben** am BIP (2015): **4,2 Prozent**
(OECD-Durchschnitt: 4,8 Prozent)

Auszubildende insgesamt (2014):

1.429.977

neu abgeschlossene **Ausbildungsverträge** im Jahr 2015:

516.639

Studienanfänger (WS 2015/16):

432.589

Anteil Bevölkerung mit **Hochschulabschluss** (2015): **28 Prozent**
(OECD-Durchschnitt: 35 Prozent)

(OECD 2016)