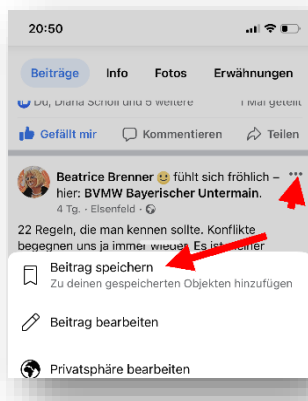


# So speichern Sie Beiträge aus Facebook und LinkedIn

Wenn Sie auf Ihrem Mobiltelefon Beiträge lesen, die Sie später auf dem Rechner noch bearbeiten oder lesen möchten, gibt es eine einfache Lösung, diese Stellen sofort wieder zu finden:



## Facebook:

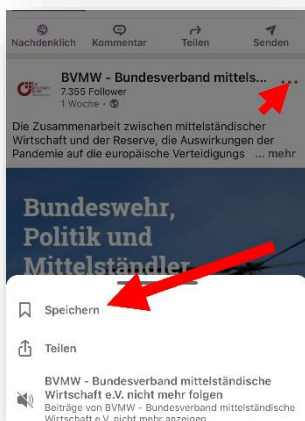
### Auf dem Mobiltelefon

Klicken Sie in dem Beitrag oben rechts auf die **3 Punkte**.

Wählen Sie **Beitrag / Link speichern** oder was immer es zu speichern gibt.

### Auf dem Rechner

Klicken Sie auf der Facebook-Seite links oben auf den **f**-Button. Im linken Menü steht bei den vielen Icons auch **Gespeichert**. Und dort sind dann die gespeicherten Beiträge. Falls **Gespeichert** nicht zu sehen ist, findet man es unter **Mehr anzeigen**.



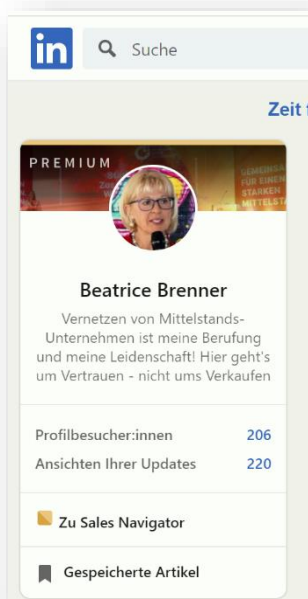
## LinkedIn:

### Auf dem Mobiltelefon

Klicken Sie in dem Beitrag oben rechts auf die **3 Punkte**.

Klicken Sie auf **Speichern**.

Nachdem Sie den Inhalt gespeichert haben, wird am unteren Bildschirmrand kurz ein Banner angezeigt, das einen Link zu **Alle anzeigen** gespeicherten Inhalten enthält.



### Auf dem Rechner

Klicken Sie auf der linken Schiene Ihrer LinkedIn Homepage (eigenes Profil, nicht Firmenprofil) auf **Gespeicherte Artikel**

---

## Der BVMW. Die Stimme des Mittelstands.