

# UNTERNEHMERUMFRAGE

## Die Ergebnisse 2022/23

Teilnehmerzahl: bundesweit rund 1.400 Unternehmerinnen und Unternehmer aller Branchen

Wie viele Personen (einschließlich Inhaber) sind in Ihrem Unternehmen tätig?



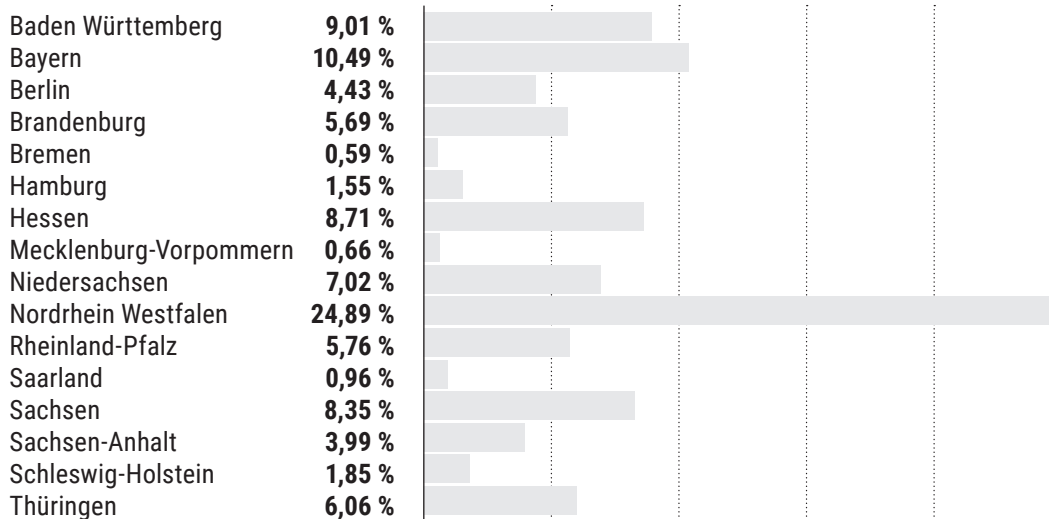
1	8,80 %
bis 9	30,30 %
<b>10 bis 49</b>	<b>32,28 %</b>
50 bis 200	20,32 %
200 und mehr	8,29 %

Welchem Wirtschaftsbereich ordnen Sie Ihr Unternehmen zu?



Industrie	20,62 %
Handel	9,28 %
<b>Dienstleistung</b>	<b>60,16 %</b>
Handwerk	9,94 %

In welchem Bundesland liegt Ihr Firmensitz?



# UNTERNEHMERUMFRAGE


Die Ergebnisse 2022/23

Wie beurteilen Sie die gegenwärtige **Geschäftslage**?



sehr gut	10,37 %
gut	40,88 %
befriedigend	33,60 %
schlecht	12,65 %
sehr schlecht	2,50 %

Wie entwickelte sich Ihr **Umsatz** 2022 im Vergleich zum Vorjahr?



höher	49,23 %
gleich	27,90 %
niedriger	22,88 %

Wie wird sich Ihre **Geschäftslage** in den kommenden 12 Monaten entwickeln?



günstiger	24,87 %
gleich	41,85 %
ungünstiger	33,28 %

Wie wird sich Ihr **Exportgeschäft** entwickeln?



zunehmen	9,10 %
gleich	18,27 %
abnehmen	7,69 %
kein Export	64,94 %

Welches **Investitionsvolumen** planen Sie für die kommenden 12 Monate im Vergleich zu den letzten 12 Monaten?



steigend	26,44 %
gleich	41,33 %
kleiner	32,22 %

Wie beurteilen Sie die aktuelle **Finanzierungssituation** Ihres Unternehmens?

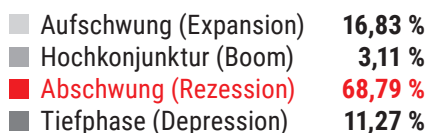


sehr gut	15,20 %
gut	39,11 %
befriedigend	31,59 %
schlecht	11,44 %
sehr schlecht	2,66 %

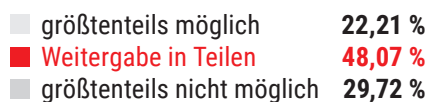
# UNTERNEHMERUMFRAGE

## Die Ergebnisse 2022/23

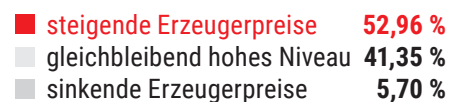
Welche **gesamtwirtschaftliche Entwicklung** erwarten Sie in den kommenden 12 Monaten in Deutschland?




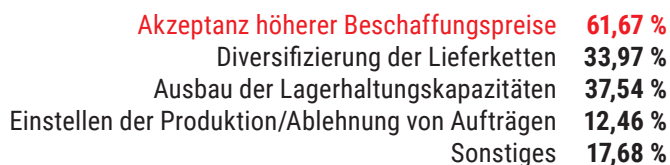
Ist es Ihnen in den vergangenen 12 Monaten gelungen, die **gestiegenen Erzeugerpreise** an die Endkunden weiterzugeben?



Welche Entwicklungen erwarten Sie im Bereich der **Erzeugerpreise** für das Jahr 2023?



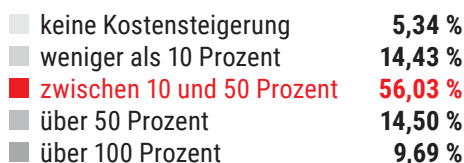
Welche Maßnahmen ergreifen Sie zurzeit, um auf **Lieferengpässe sowie Material- und Rohstoffknappheiten** zu reagieren? (Mehrfachnennung möglich)



Ist Ihr Unternehmen aktuell von einer **Material- bzw. Rohstoffknappheit** betroffen?



Wie stark sind die **Energiekosten** in Ihrem Unternehmen in den vergangenen 12 Monaten gestiegen?



Bedroht die Energiepreisexplosion die **Existenz** Ihres Unternehmens?



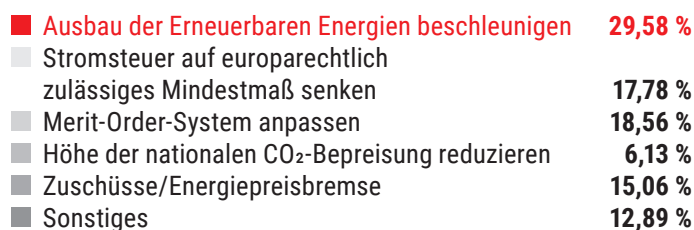
# UNTERNEHMERUMFRAGE

Die Ergebnisse 2022/23

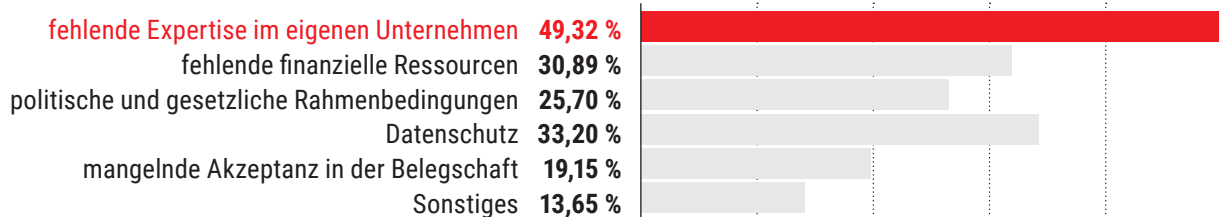
Welche **Maßnahmen** ergreifen Sie, um steigenden Energiekosten zu begegnen? (Mehrfachnennung möglich)



Welche Maßnahmen sollte der Staat ergreifen, um die **Energiepreise zu senken**?



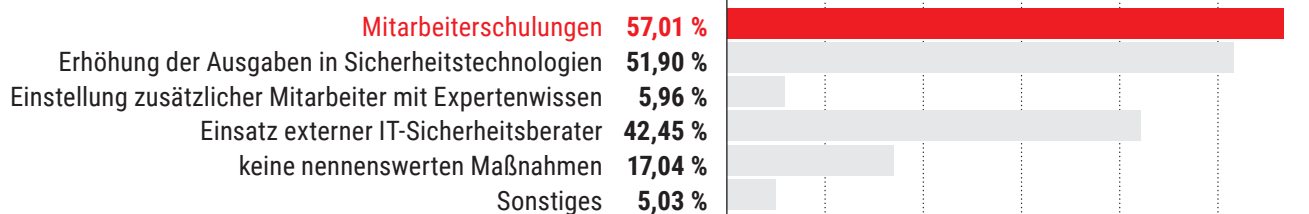
Was sind die aus Ihrer Sicht größten Hürden bei der Anwendung von **Künstlicher Intelligenz** in Unternehmen? (Mehrfachnennung möglich)



# UNTERNEHMERUMFRAGE

Die Ergebnisse 2022/23

Welche Maßnahmen ergreifen Sie, um Ihr Unternehmen vor **Cyberkriminalität** zu schützen? (Mehrfachnennung möglich)



Planen Sie, die **Zahl Ihrer Beschäftigten** in den kommenden 12 Monaten zu verändern?



steigern	38,48 %
gleich	52,99 %
abbauen	8,53 %

Finden Sie für alle **offenen Positionen** geeignete Arbeitskräfte?



ja, problemlos	8,23 %
manchmal ja, manchmal nein	46,28 %
nein, geeignete Arbeitskräfte sind knapp	45,49 %

Gehen Sie davon aus, in den kommenden 12 Monaten alle freien **Ausbildungsstellen** in Ihrem Unternehmen mit geeigneten Bewerbern besetzen zu können?



ja	36,71 %
nein	63,29 %

Welche Maßnahmen müssen im Zuge der Verbesserung des **Fachkräfteeinwanderungsgesetzes** unternommen werden?



erleichterte Anerkennung ausländischer Abschlüsse und Qualifikationen	64,21 %
kürzere Einbürgerungsfristen	12,81 %
Sonstiges	22,99 %

Sind Sie für ein **flexibles Renteneintrittsalter** auch über 67 Jahre hinaus?



ja	62,08 %
nein	37,92 %

# UNTERNEHMERUMFRAGE








Die Ergebnisse 2022/23

Mit welcher Schulnote bewerten Sie die bisherige Arbeit der **Ampel-Regierung**?



sehr gut	1,48 %
gut	12,79 %
befriedigend	21,45 %
ausreichend	19,42 %
<b>mangelhaft</b>	<b>24,26 %</b>
ungenügend	20,59 %

Wenn am nächsten Sonntag Bundestagswahl wäre, **welche Partei würden Sie wählen?**  
(Reihenfolge der Parteien entsprechend dem Ergebnis der BTW 2021)

 SPD	4,30 %
 CDU/CSU	38,62 %
 Bündnis 90/Die Grünen	16,68 %
 FDP	17,62 %
 AfD	9,53 %
 Linke	1,10 %
 andere Parteien	11,97 %

