

Neustadt an der Orla, 30.04.26



Stefan Scholz

**Vorsitzender der
Geschäftsführung der Agentur für
Arbeit Thüringen Ost**



Bundesagentur für Arbeit

Agentur für Arbeit Thüringen Ost

bringt weiter.

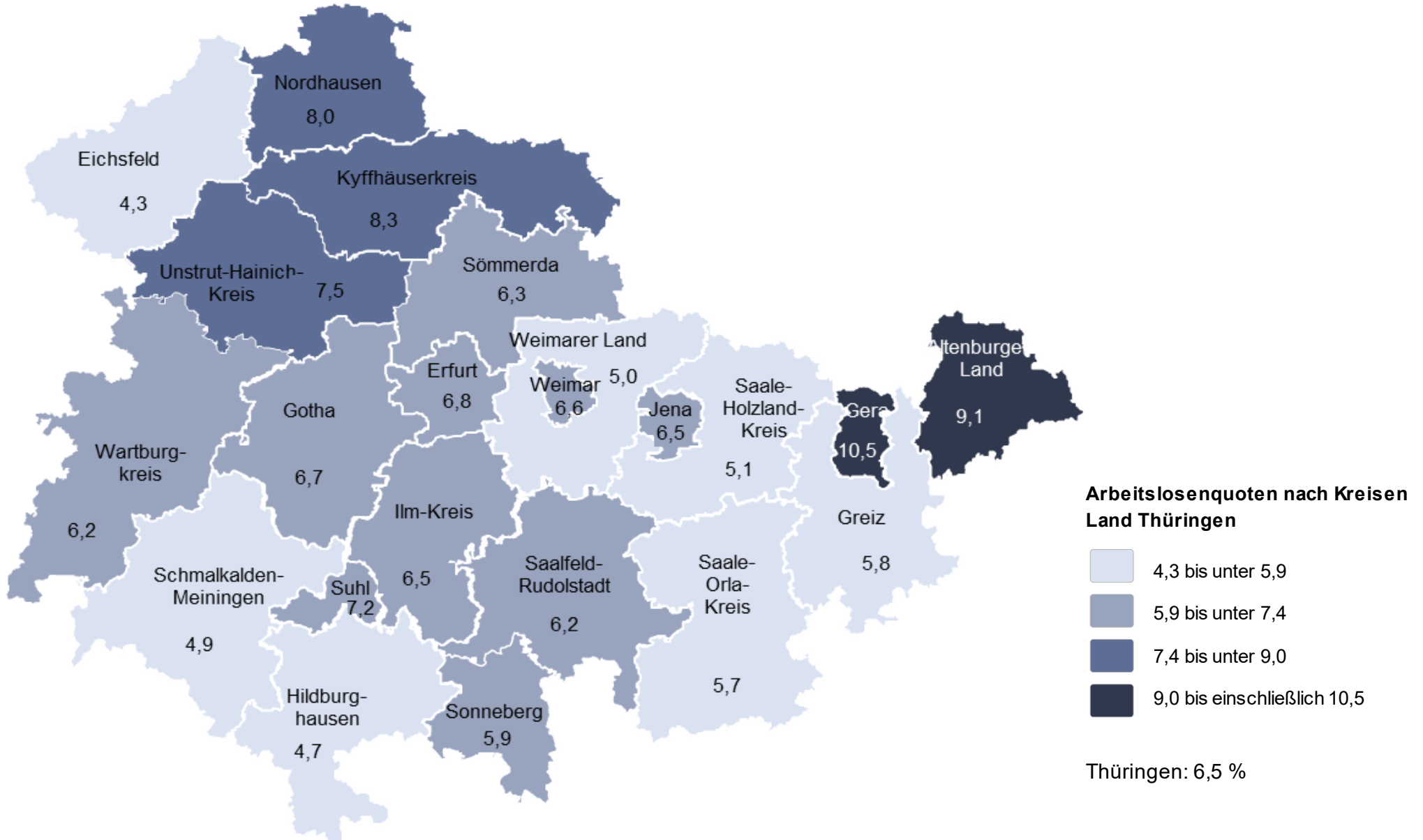
So sieht es aktuell auf dem Arbeitsmarkt aus im

Saale-Orla-Kreis

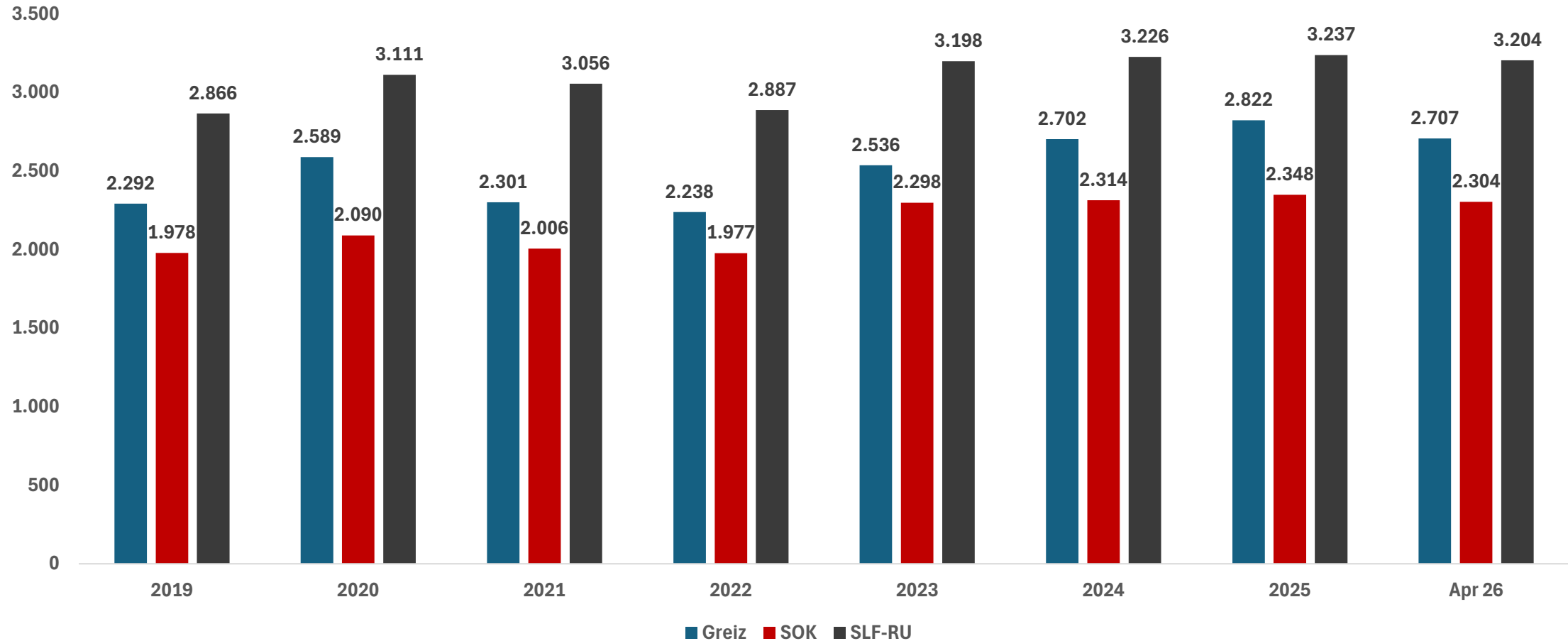
Landkreis Greiz

Landkreis Saalfeld-Rudolstadt

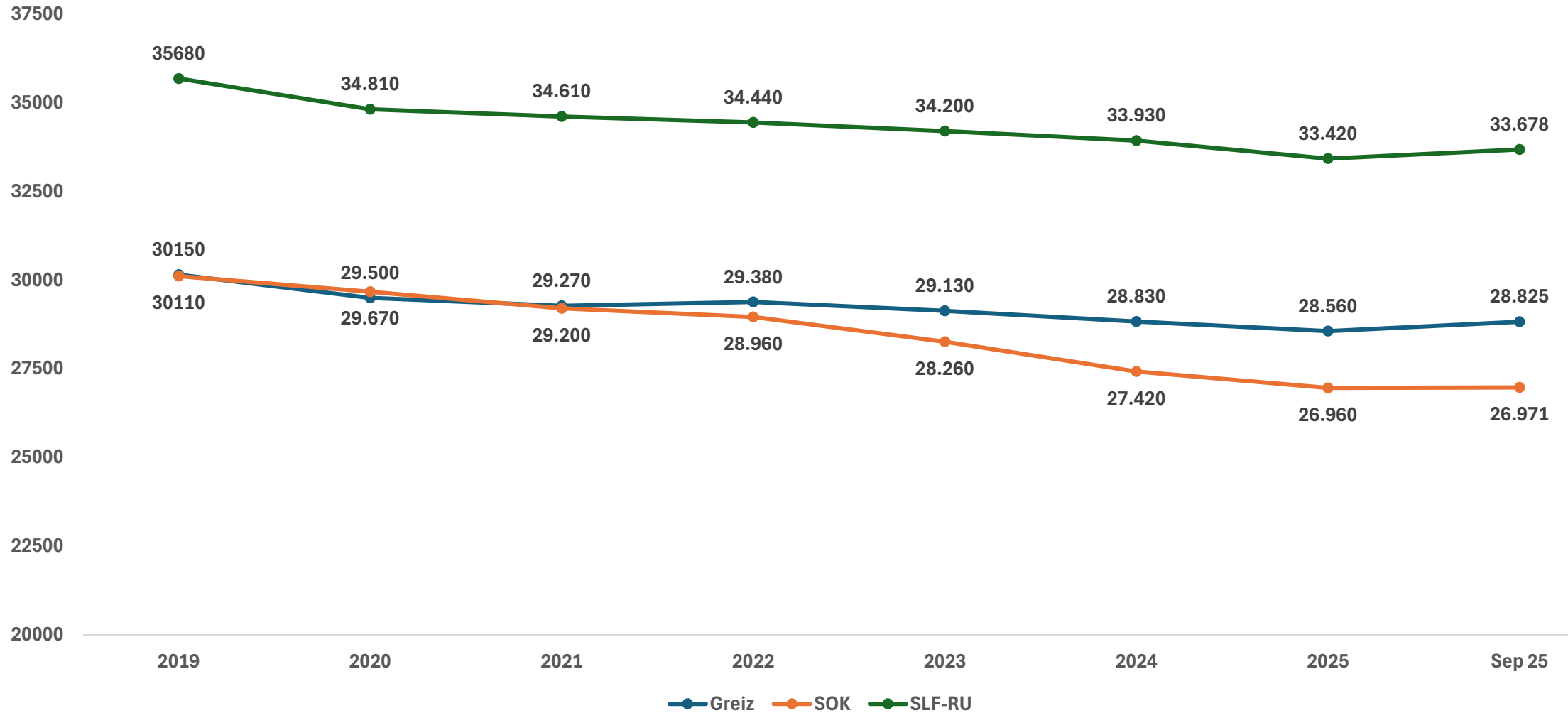
Die aktuellen Arbeitslosenquoten der Landkreise Greiz, Saale - Orla und Saalfeld – Rudolstadt liegen mit 5,1 – 5,8 Prozent deutlich unter dem Thüringer Schnitt Stadt Gera und das Altenburger Land bilden auch weiterhin die Schlusslichter



Zeitreihe zur Entwicklung der Arbeitslosigkeit in den Landkreisen Jahresdurchschnittszahlen sowie am aktuellen Rand

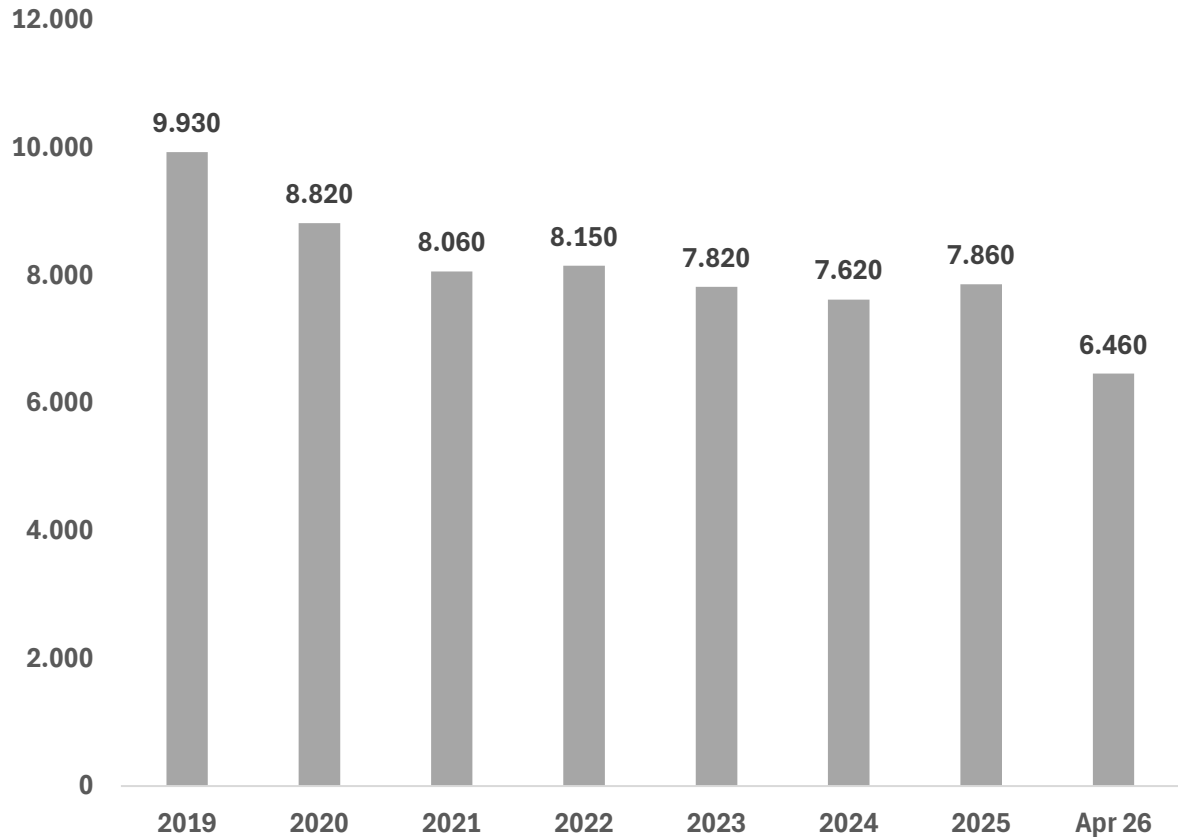


Zeitreihe zur Entwicklung der sozialversicherungspflichtig Beschäftigten in den Landkreisen zum 30.06. sowie am aktuellen Rand (09/25)

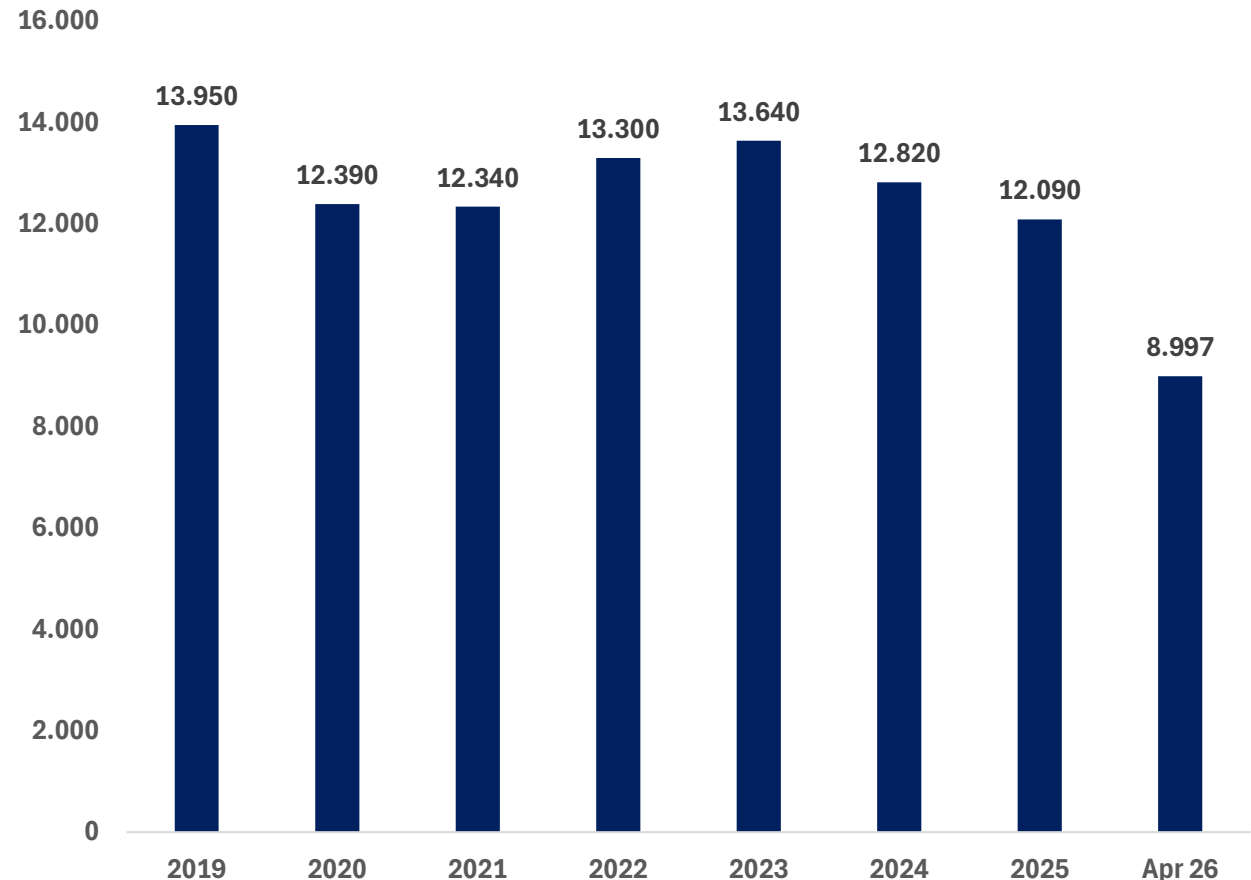


Zeitreihe zur Entwicklung von Angebot und Nachfrage auf dem Ausbildungsmarkt in Thüringen jeweils zum Ende des Beratungsjahres sowie am aktuellen Rand

Bewerber um einen Ausbildungsplatz

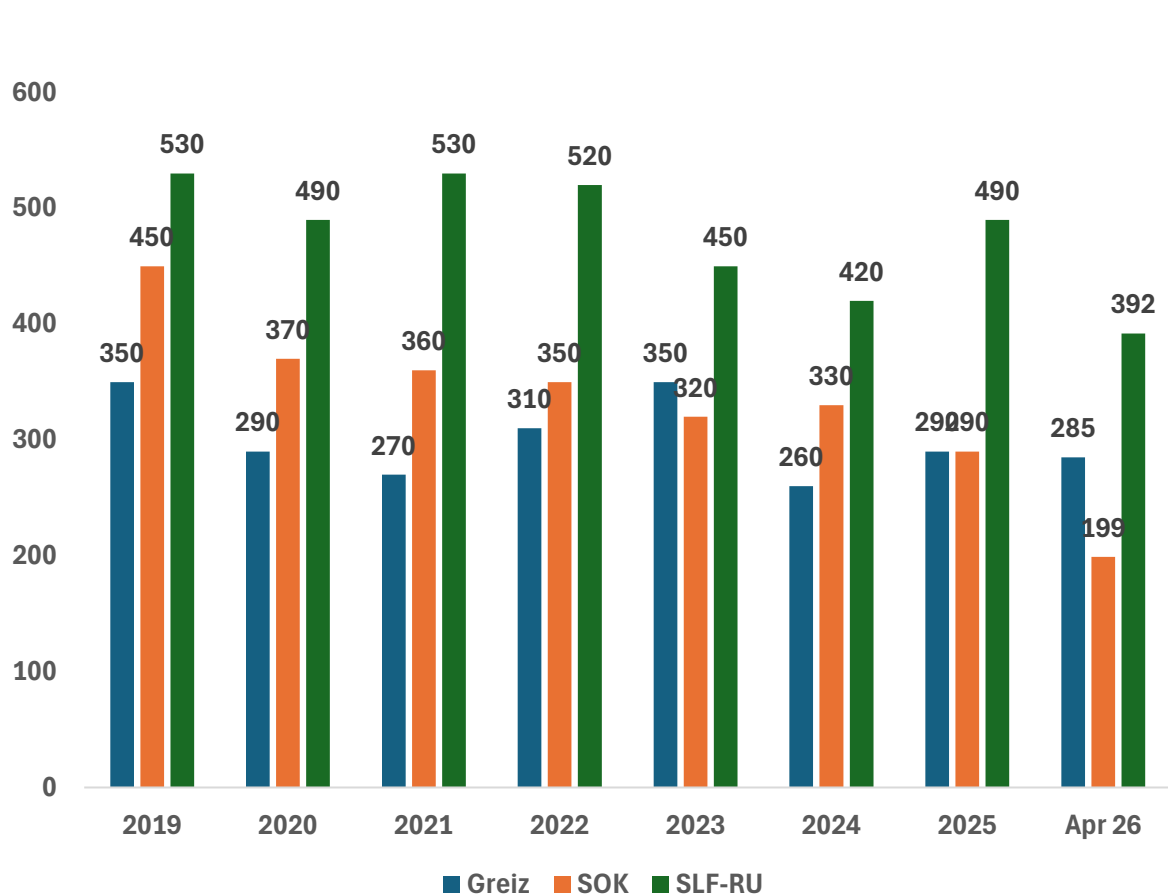


Von Unternehmen angebotene Ausbildungsstellen

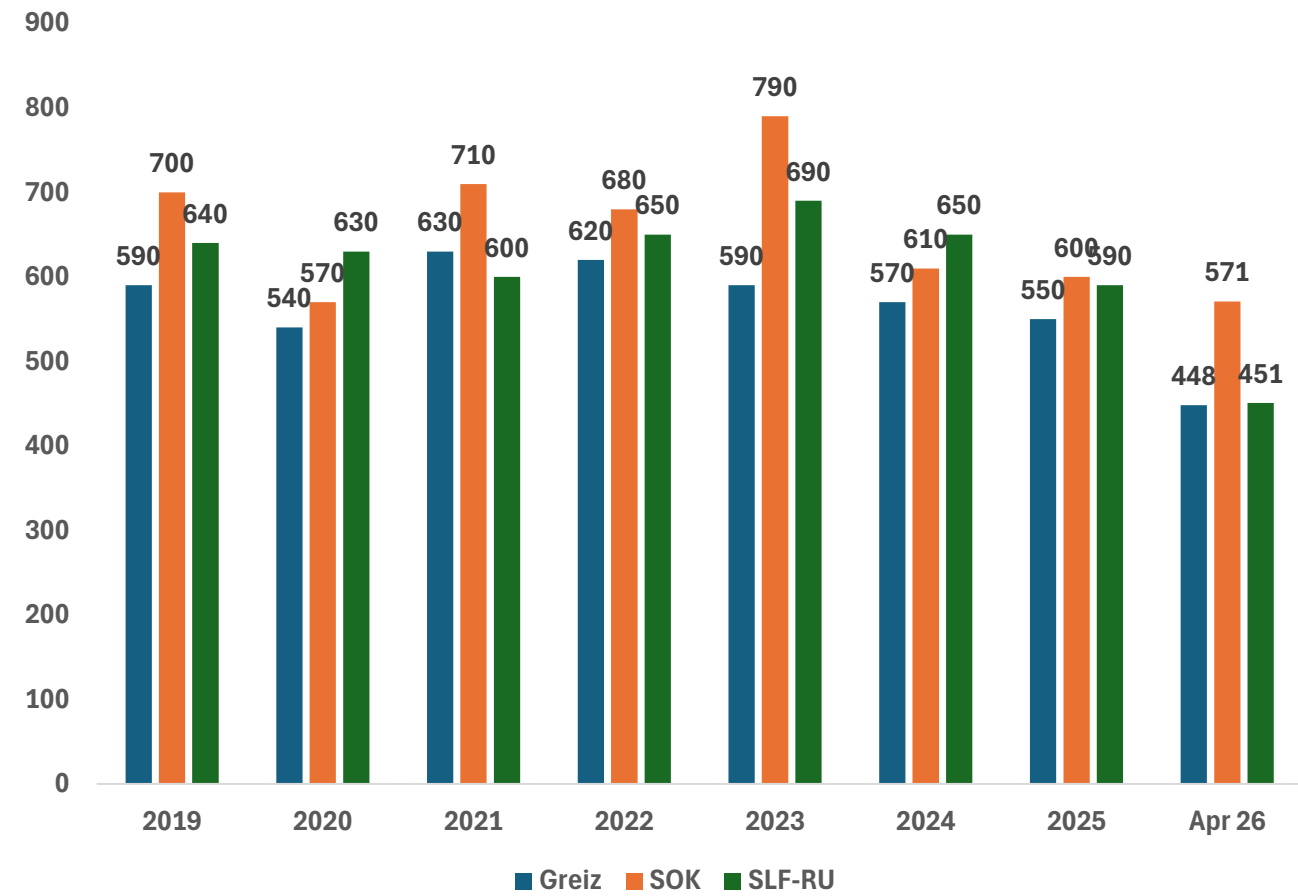


Zeitreihe zur Entwicklung von Angebot und Nachfrage auf dem Ausbildungsmarkt in den Kreisen jeweils zum Ende des Beratungsjahres sowie am aktuellen Rand

Bewerber um einen Ausbildungsplatz



von Unternehmen angebotene Ausbildungsstellen





Blick in die „Glaskugel“

Bevölkerungsentwicklung in Deutschland und Thüringen

Schulabgängerzahlen in Thüringen

Entwicklung des Erwerbspersonenpotentials

Thüringer Arbeitswelt im Strukturwandel

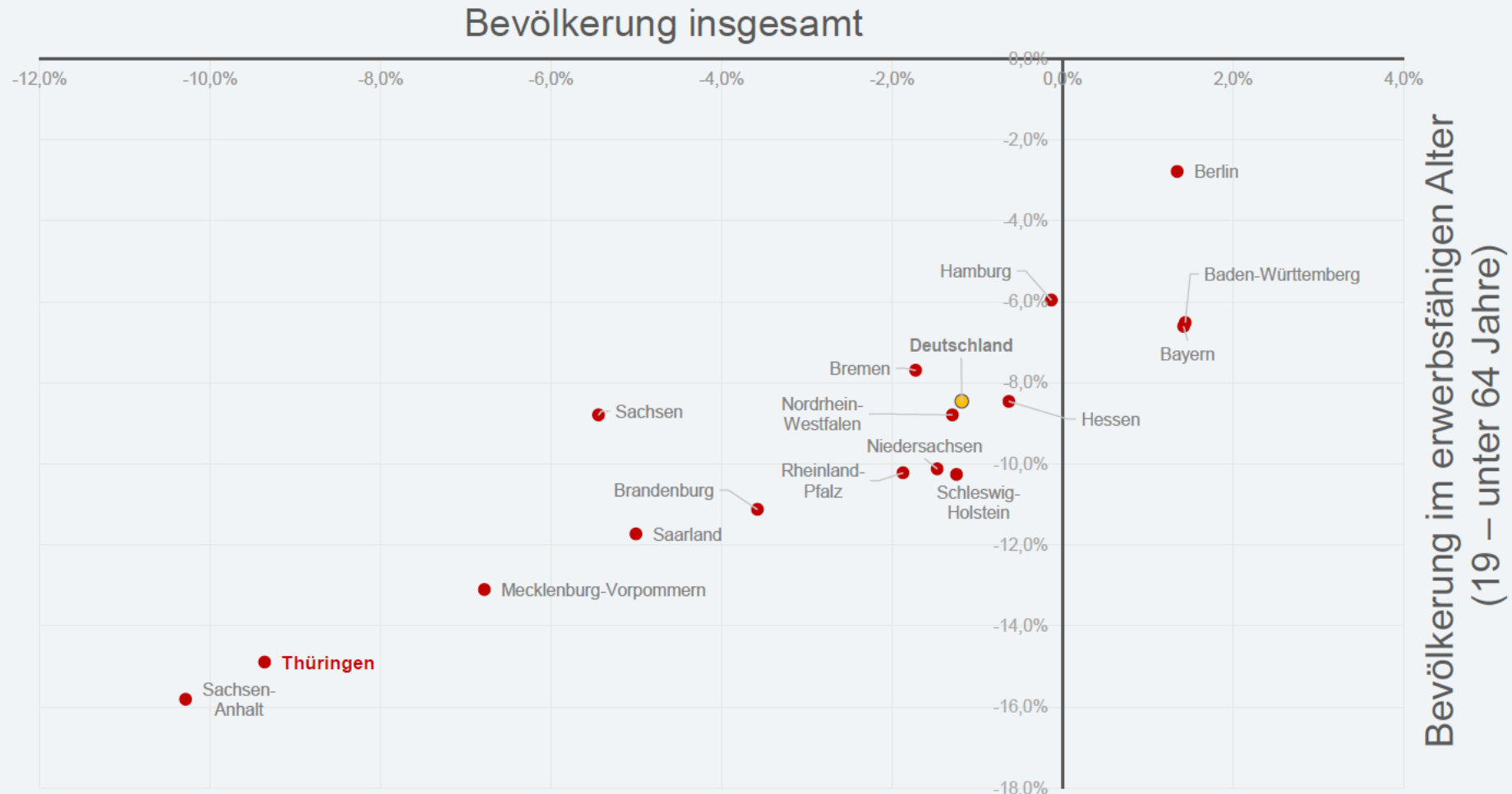
Beratungs- und Unterstützungsangebote der Bundesagentur für

Arbeit

Bevölkerungsprognose Deutschland gesamt und Bundesländer

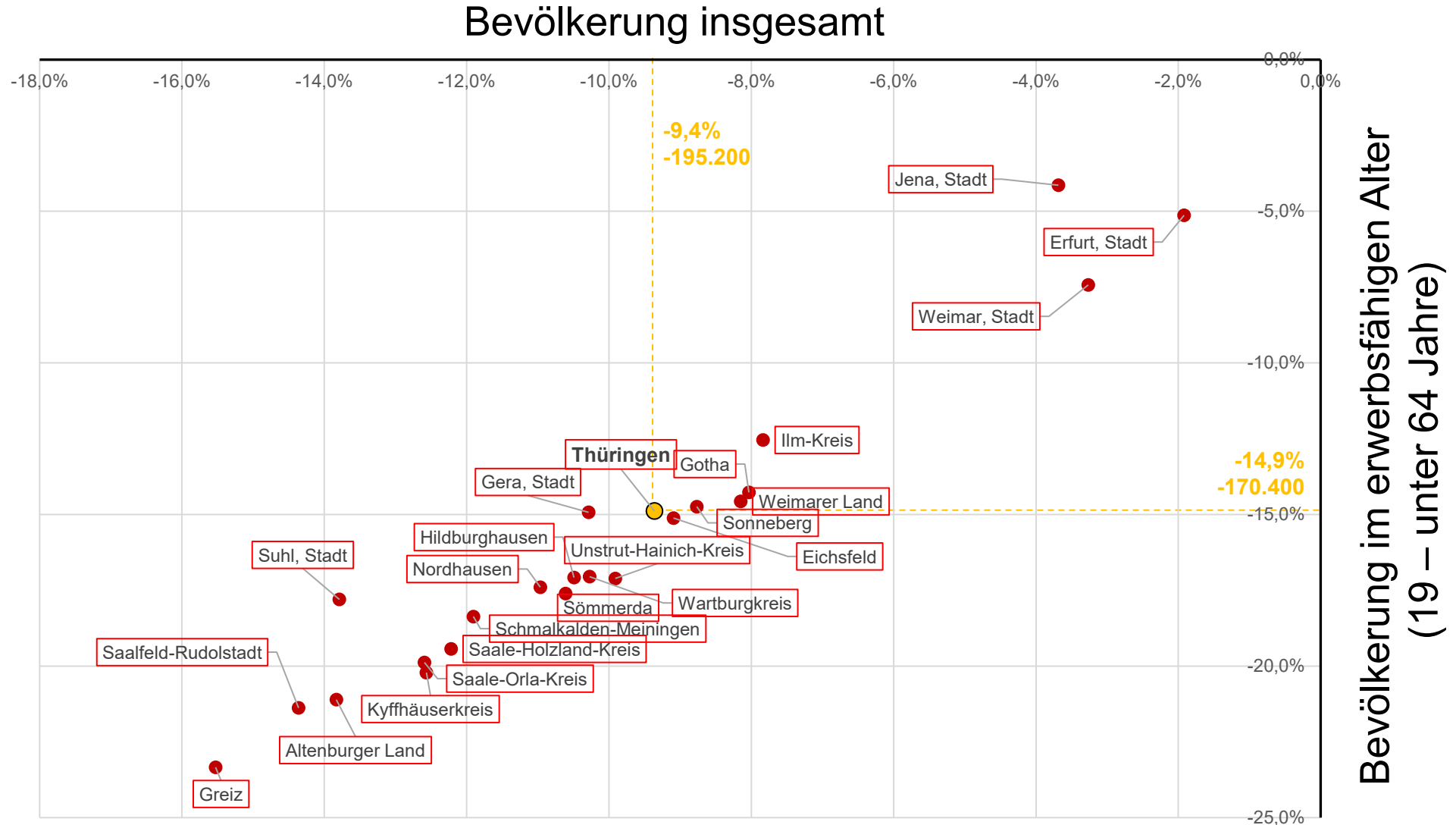
BEVÖLKERUNGSPROGNOSE FÜR DEUTSCHLAND UND BUNDESLÄNDER (BERTELSMANN-STIFTUNG)

VERÄNDERUNG DER PROGNOSEJAHRE 2025 BIS 2040



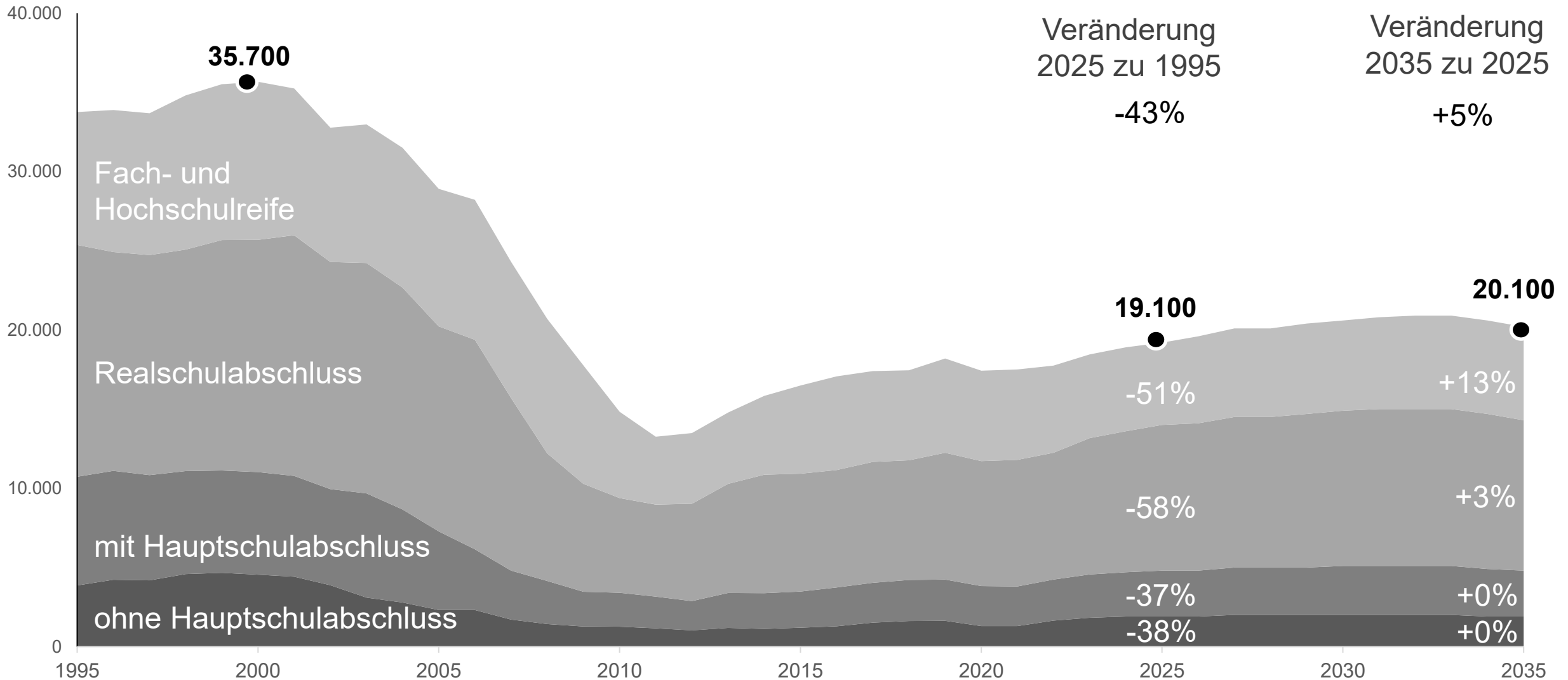
Bevölkerungsprognose

Thüringen und Kreise - Veränderung der Prognosejahre 2025 bis 2040



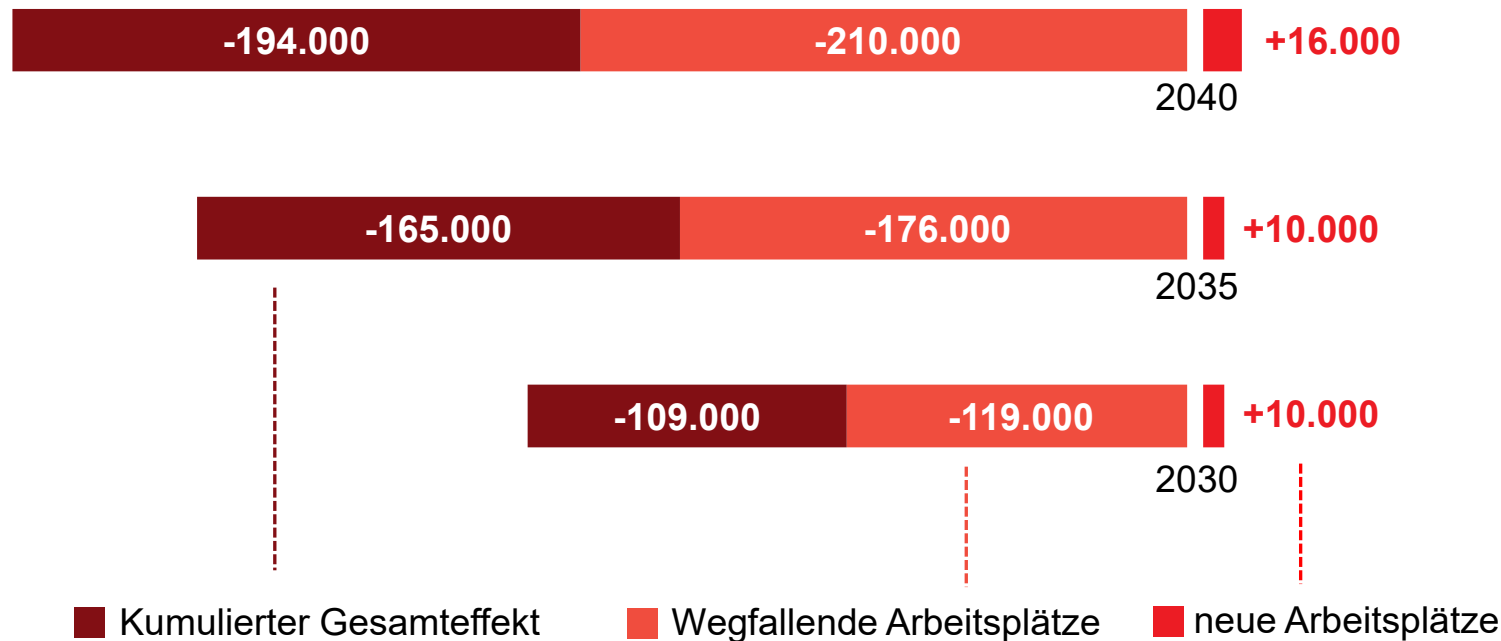
Schulabgängerzahlen in Thüringen zukünftig leicht steigend, Trend in Richtung 20.100

Schulabgänger/-innen von allgemeinbildenden Schulen, Thüringen, 1995 – 2035, ab 2024 Prognose, Quelle KMK



Die Arbeitswelt im Jahr 2040 sieht anders aus als heute Thüringen

Zahl an wegfallenden und neu entstehenden Arbeitsplätzen bis 2040



Quelle: QuBe-Projekt, 6. Welle, Statistisches Bundesamt (Gesamter Bericht folgende Folie Seite 327 + 339)

Der **Strukturwandel** macht sich weniger bei der Zahl der Erwerbstätigen insgesamt bemerkbar, sondern vielmehr

- in der Zahl der auf- und abgebauten Arbeitsplätze,
- in der Verschiebung der Erwerbstätigen in den einzelnen Wirtschafts- und Berufshauptgruppen

Prognose Beschäftigungsentwicklung für
Thüringen im Jahr 2026 – 0,9 Prozent

Prognose zur Entwicklung der Arbeitslosigkeit
in Thüringen im Jahr 2026 + 0,4 Prozent

Hier finden Sie unsere Dienstleistungen und Ansprechpartner

- Services für AG:

<https://www.arbeitsagentur.de/unternehmen>

- Kontaktdaten Arbeitgeberservice in den Regionen:

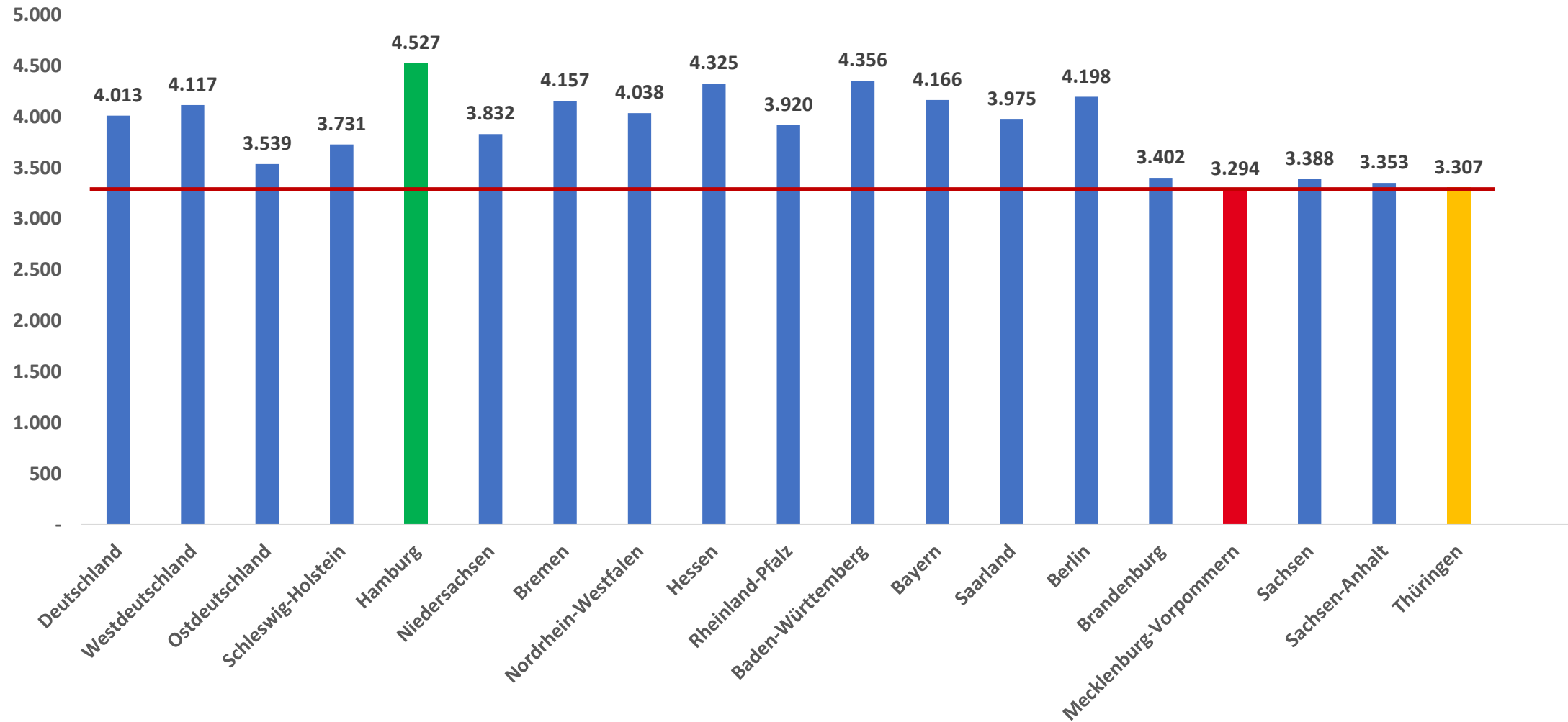
<https://www.arbeitsagentur.de/vor-ort/thueringen-ost/ansprechpartner-ags>

- Zentrale Auslandsvermittlung der Bundesagentur für Arbeit (ZAV):

<https://www.arbeitsagentur.de/vor-ort/zav/startseite>

Backup

Entwicklung der Medianentgelte in Deutschland nach Bundesländern



Medianentgelte in Deutschland/Thüringen sowie den Landkreisen in Ostthüringen (Agenturbezirk)

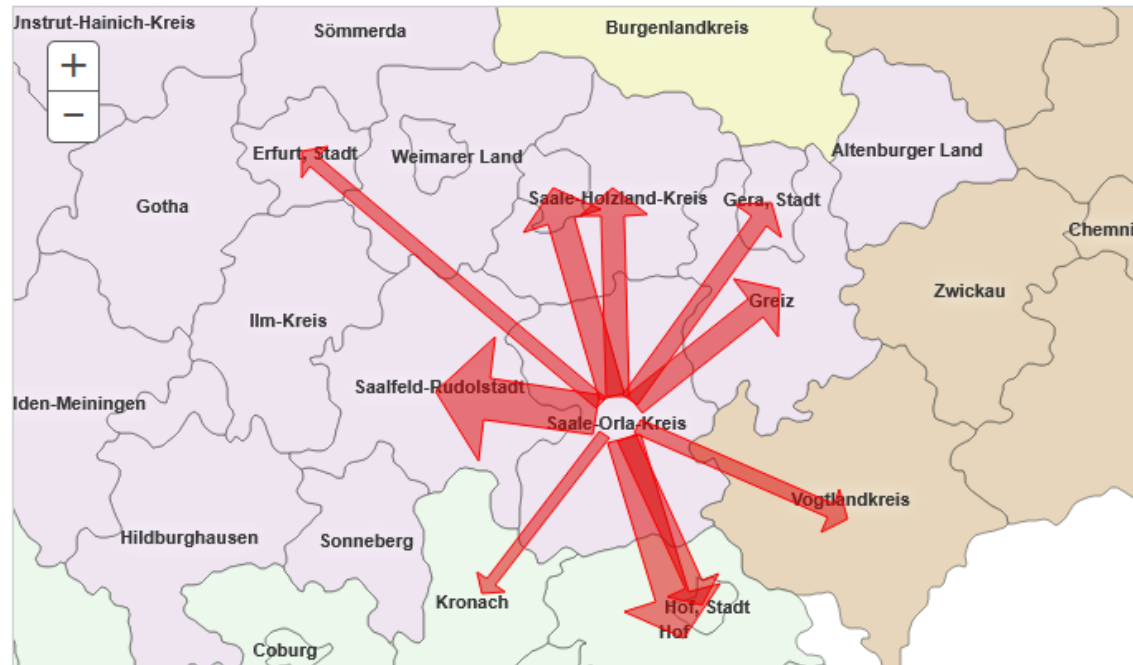


Pendlerbewegungen

SOK

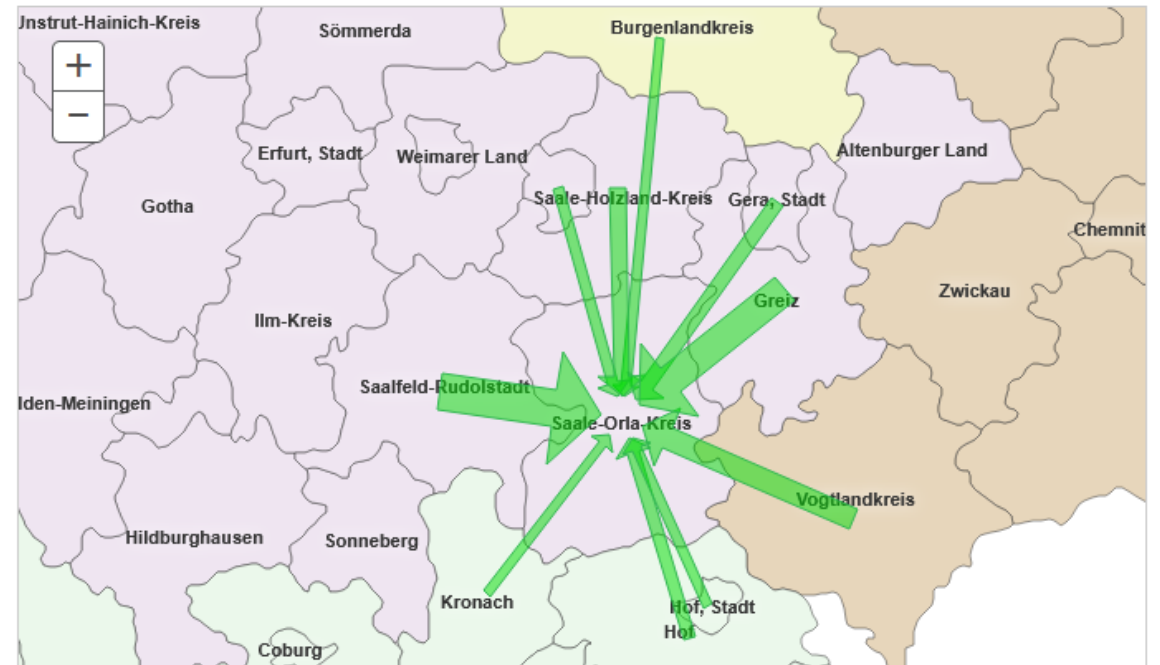
Im Pendleratlas können Informationen zu den Aus- und Einpendlern und der sozialversicherungspflichtigen Beschäftigung am Wohn- und am Arbeitsort für jeden Kreis in Deutschland abgerufen werden. Dabei werden die zehn Kreise des unmittelbaren Nahbereiches (ca. 150 km) ausgewiesen, in denen die meisten Auspendler arbeiten bzw. aus denen die meisten Einpendler kommen. Bei der Interpretation der Ergebnisse insbesondere für Kreise in der Nähe der deutschen Grenze muss berücksichtigt werden, dass die Zahl der Beschäftigten am Wohnort um die Pendler untererfasst ist, die im Ausland arbeiten.

Auspendler von Saale-Orla-Kreis



Saale-Orla-Kreis

Einpendler nach Saale-Orla-Kreis



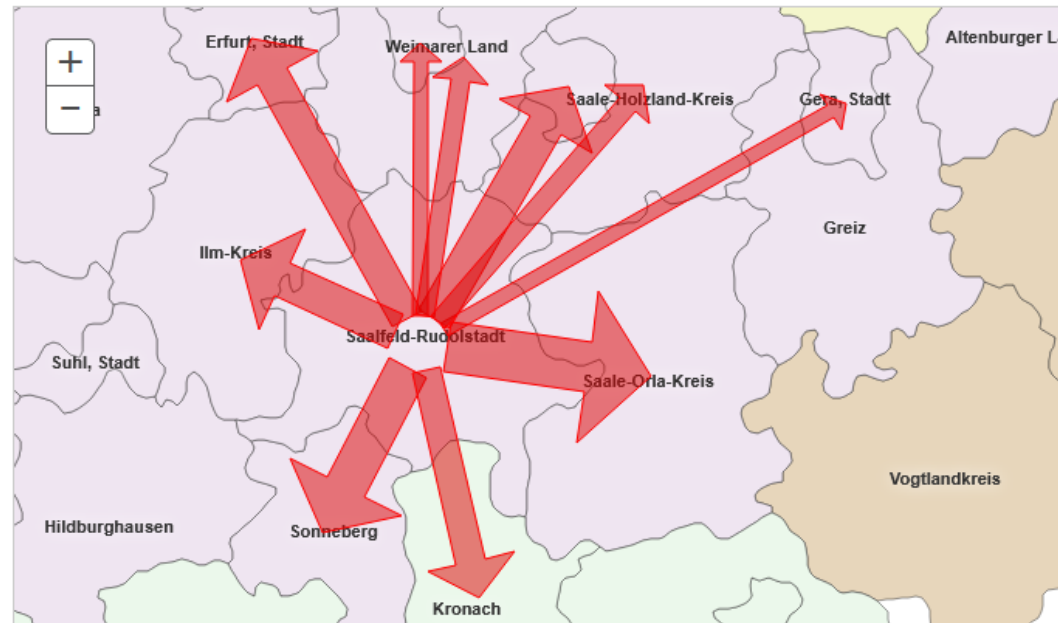
In der Region "Saale-Orla-Kreis" wohnen **31.506** sozialversicherungspflichtig Beschäftigte. Von ihnen pendeln **11.525** oder **36,6%** zur Arbeit in einen anderen Kreis (Auspendler). Gleichzeitig pendeln **6.967** Beschäftigte, die in einem anderen Kreis wohnen, zur sozialversicherungspflichtigen Beschäftigung in die Region "Saale-Orla-Kreis" (Einpendler). Der Saldo von Aus- und Einpendlern beläuft sich auf **-4.558** (Pendlersaldo). Ihren Arbeitsort in der Region "Saale-Orla-Kreis" haben damit **26.948** sozialversicherungspflichtig Beschäftigte, von ihnen sind **25,9%** Einpendler.

Pendlerbewegungen

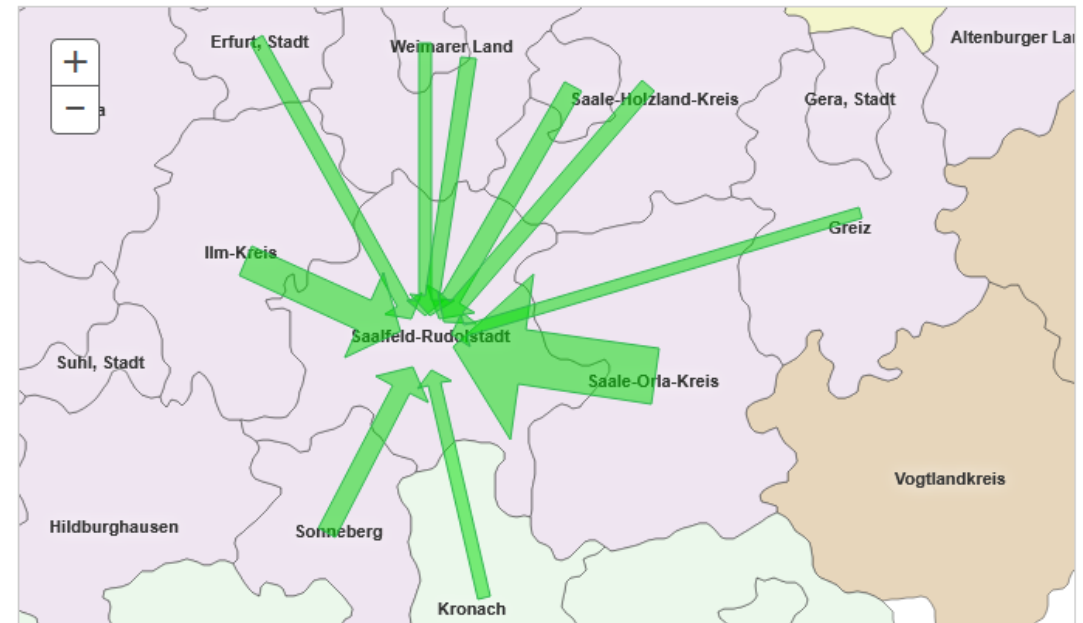
Saalfeld-Rudolstadt

Im Pendleratlas können Informationen zu den Aus- und Einpendlern und der sozialversicherungspflichtigen Beschäftigung am Wohn- und am Arbeitsort für jeden Kreis in Deutschland abgerufen werden. Dabei werden die zehn Kreise des unmittelbaren Nahbereiches (ca. 150 km) ausgewiesen, in denen die meisten Auspendler arbeiten bzw. aus denen die meisten Einpendler kommen. Bei der Interpretation der Ergebnisse insbesondere für Kreise in der Nähe der deutschen Grenze muss berücksichtigt werden, dass die Zahl der Beschäftigten am Wohnort um die Pendler untererfasst ist, die im Ausland arbeiten.

Auspender von Saalfeld-Rudolstadt



Einpendler nach Saalfeld-Rudolstadt



Saalfeld-Rudolstadt

In der Region "Saalfeld-Rudolstadt" wohnen **39.076** sozialversicherungspflichtig Beschäftigte. Von ihnen pendeln **11.907** oder **30,5%** zur Arbeit in einen anderen Kreis (Auspender). Gleichzeitig pendeln **6.233** Beschäftigte, die in einem anderen Kreis wohnen, zur sozialversicherungspflichtigen Beschäftigung in die Region "Saalfeld-Rudolstadt" (Einpendler). Der Saldo von Aus- und Einpendlern beläuft sich auf **-5.674** (Pendlersaldo). Ihren Arbeitsort in der Region "Saalfeld-Rudolstadt" haben damit **33.402** sozialversicherungspflichtig Beschäftigte, von ihnen sind **18,7%** Einpendler.

